



হুগলী গ্রামীণ পুলিশের উদ্যোগে



সাইবার জ্ঞান

কোনো সাইবার জালিয়াতির ক্ষেত্রে পুলিশি সহায়তার জন্য 1930 ডায়াল করুন
অথবা <https://cybercrime.gov.in> এও অভিযোগ নথিভুক্ত করতে পারেন

হুগলী গ্রামীণ পুলিশ সাইবার থানা

☎ 03326303050

হুগলী গ্রামীণ পুলিশ মহিলা সহায়তা কেন্দ্র

☎ ☎ 9147890375



hghlyruralpolice



HglyRuralPolice




HooghlyRuralPolice



সোশ্যাল মিডিয়াতে কি কৰিবেন আৰু কি কৰিবেন না




কি কৰিবেন



- আপনাৰ Facebook প্রোফাইল লক কৰুন।
- আপনাৰ Instagram প্রোফাইল ব্যক্তিগত কৰুন।
- Whatsapp, Facebook, Instagram এবং Gmail-এ সৰ্বদা টু স্টেপ ভেৰিফিকেশন চালু কৰুন।
- সৰ্বদা আপনাৰ Whatsapp প্রোফাইল ফটো শুধুমাত্র "My Contacts" এ সেট কৰুন।
- অজানা কল এড়াতে Whatsapp-এ সৰ্বদা "Silence unknown callers" সেট কৰুন।

কি কৰিবেন না



- আপনাৰ ব্যক্তিগত ছবি শেয়াৰ কৰিবেন না।
- অপরিচিত ব্যক্তিৰ বন্ধুত্বৰ অনুরোধ গ্ৰহণ কৰিবেন না।
- অন্যকে অপ্ৰয়োজনীয় ভাবে ট্যাগ কৰিবেন না।
- ভুয়ো খবৰ ছড়াবেন না।
- কাৰো সন্মতি ছাড়া কখনও তাৰ ছবি পোস্ট কৰিবেন না।
- কোনো ভুয়ো প্রোফাইল বানাবেন না।
- সোশ্যাল মিডিয়ায় ব্যক্তিগত তথ্য শেয়াৰ কৰিবেন না।
- অপরিচিত ভিডিও কল রিসিভ কৰিবেন না।



ডেবিট এবং ক্রেডিট কার্ড জালিয়াতির ক্ষেত্রে কি করবেন আর কি করবেন না




কি করবেন



- সর্বদা শক্তিশালী ডেবিট বা ক্রেডিট কার্ড পাসওয়ার্ড ব্যবহার করুন।
- সর্বদা এটিএম মেশিন ব্যবহার করার আগে কার্ড স্লট চেক করুন।
- নিরাপদ ওয়েবসাইটে সর্বদা আপনার ডেবিট এবং ক্রেডিট কার্ড ব্যবহার করুন।
- সর্বদা আপনার ক্রেডিট কার্ড ব্যবহার সীমিত।
- ক্রেডিট এবং ডেবিট কার্ডে সর্বদা NFC লেনদেন বন্ধ করুন।
- সর্বদা মনে রাখবেন ব্যাঙ্ক অফিসার আপনাকে কোনও ব্যাঙ্কিং শংসাপত্র জিজ্ঞাসা করবে না।

কি করবেন না



- ডেবিট বা ক্রেডিট কার্ডের পাসওয়ার্ড শেয়ার করবেন না।
- ডেবিট বা ক্রেডিট কার্ডের অনলাইন লেনদেনের OTP শেয়ার করবেন না।
- কার্ডের পিছনে ডেবিট বা ক্রেডিট পাসওয়ার্ড লিখবেন না।
- কোনো ডেবিট বা ক্রেডিট কার্ডের তথ্য অপরিচিত ব্যক্তির সাথে শেয়ার করবেন না।
- কোনো অজানা লিঙ্কে ক্লিক করবেন না।
- কোনো ব্যাঙ্ক প্রতিনিধি কল, ই-মেইল বা অন্য কোনো মোডের মাধ্যমে ওটিপি চায় না।



অনলাইন ব্যাংকিং লেনদেনের ক্ষেত্রে কি করবেন আর কি করবেন না



কি করবেন



- সর্বদা কঠিন ইন্টারনেট ব্যাঙ্কিং পাসওয়ার্ড ব্যবহার করুন।
- সর্বদা মনে রাখবেন ব্যাঙ্ক অফিসার আপনাকে কোনও ব্যাঙ্কিং তথ্য জিজ্ঞাসা করবে না।
- সন্দেহজনক অ্যাপ থেকে আপনার ফোন পরিষ্কার রাখুন।
- পাবলিক ওয়াই-ফাই থেকে সতর্ক থাকুন।
- সর্বদা ইন্টারনেট ব্যাঙ্কিংয়ের পরে লগ আউট করুন।
- ব্যাঙ্কের অফিসিয়াল অ্যাপস বা ওয়েবসাইট ব্যবহার করুন।

কি করবেন না



- অনলাইন ব্যাঙ্কিং পাসওয়ার্ড কখনো শেয়ার করবেন না।
- অনলাইন ব্যাঙ্কিং ওটিপি কখনো শেয়ার করবেন না।
- আপনার ফোনে এসএমএস ফরওয়ার্ডিং অ্যাপ ইনস্টল করবেন না।
- Anydesk, Teamviewer এর মত স্ক্রিন শেয়ারিং অ্যাপ ইনস্টল করবেন না।
- কোনো অজানা লিঙ্কে ক্লিক করবেন না।
- ব্যাংকের নাম করে আসা জালিয়াতি কল থেকে সাবধান।
- কোন ব্যাঙ্কিং তথ্য অপরিচিত ব্যক্তির সাথে শেয়ার করবেন না।



জাল সিম কার্ড বিস্তার রোধের ক্ষেত্রে কি করবেন আর কি করবেন না



কি করবেন

- ফটোগ্রাফ বা বায়োমেট্রিক একাধিকবার তুলতে চাইলে তার সংশ্লিষ্ট কারণ যাচাই করুন।
- বায়োমেট্রিক বা ফটোগ্রাফ তুলতে ব্যর্থ হলে "Submission Failed Page" দেখতে বলুন।
- টেলিকম কোম্পানি অনুমোদিত বিক্রেতাদের কাছ থেকেই সিম কিনুন।
- আপনার আধার কার্ডে কতগুলি সিম সক্রিয় করা হয়েছে তা জানতে, অনুগ্রহ করে সঞ্চার সাথী পোর্টাল চেক করুন।

কি করবেন না


- সিম কেনার সময় একবারের বেশি আঙুলের ছাপ বা বায়োমেট্রিক ছাপ দেবেন না।
- আপনার লাইভ ছবি একবারের বেশি তুলতে দেবেন না।
- নিজের গভর্নেন্ট পরিচয় পত্রের জেরক্স যত্রতত্র প্রদান করবেন না।
- বাস্তব ধারের ছাতা বিক্রেতাদের কাছ থেকে বিনামূল্যে সিম কিনবেন না।



AEPS এর ক্ষেত্রে কি করবেন আর কি করবেন না



কি করবেন



- অনলাইন লেনদেনের জন্য আপনার আধার নম্বরের পরিবর্তে ব্যবহার করার জন্য একটি ভার্চুয়াল আইডি (ভিআইডি) তৈরি করুন।
- কোনো অননুমোদিত অ্যাক্সেস রোধ করতে UIDAI পোর্টাল বা mAadhar অ্যাপে গিয়ে আপনার বায়োমেট্রিক লক বা আনলক করুন।
- আধার দিয়ে ওটিপি পেতে আপনার মোবাইল নম্বর এবং ইমেল আইডি আপডেট করুন।
- শুধুমাত্র UIDAI অনুমোদিত সংস্থাগুলিতে আপনার আধার বিবরণ আপডেট করুন।

কি করবেন না



- যত্রতত্র আঙুলের ছাপ বা বায়োমেট্রিক ছাপ দেবেন না।
- কোনও অরক্ষিত ডিভাইসে আপনার বায়োমেট্রিক তথ্য বা আধার ডেটা সংরক্ষণ করবেন না।
- আপনার আধার নম্বর বা ভিআইডি বিশদ কারও সাথে শেয়ার করবেন না।
- আপনার আধার ভিত্তিক ওয়াল টাইম পাসওয়ার্ড (OTP) কোনো ব্যক্তি বা সংস্থার সাথে শেয়ার করবেন না। কোনো ব্যাঙ্ক/ইউআইডিএআই প্রতিনিধি কল, ই-মেইল বা অন্য কোনো মোডের মাধ্যমে ওটিপি চায় না।



বিনিয়োগ কেলেঙ্কারী এবং ক্রিপ্টো কেলেঙ্কারি এড়াতে কি করবেন এবং কি করবেন না




কি করবেন



- অবাস্থিত বিনিয়োগের সুযোগ সম্পর্কে সন্দিহান হন, বিশেষ করে যেগুলি ইমেল, সোশ্যাল মিডিয়া বা মেসেজিং অ্যাপের মাধ্যমে প্রাপ্ত হয়।
- সর্বদা যাচাই করুন যে বিনিয়োগ প্ল্যাটফর্ম বা ক্রিপ্টো প্রকল্পটি প্রাসঙ্গিক আর্থিক কর্তৃপক্ষের সাথে নিবন্ধিত।
- বিনিয়োগের সুযোগ এবং কোম্পানির অফারটি সর্বদা নিজের দ্বারা গবেষণা করুন।
- বিনিয়োগের জন্য শুধুমাত্র সু-প্রতিষ্ঠিত এবং স্বনামধন্য প্ল্যাটফর্ম ব্যবহার করুন।
- শক্তিশালী পাসওয়ার্ড ব্যবহার করুন এবং সমস্ত বিনিয়োগ এবং ক্রিপ্টো অ্যাকাউন্টগুলিতে two-factor authentication (2FA) সক্ষম করুন।
- বিনিয়োগ করার আগে সর্বদা পেশাদার পরামর্শ নিন।

কি করবেন না



- High-Pressure Tactics এর কৌশলে পড়বেন না।
- অযাচাইকৃত উত্স বিশ্বাস করবেন না। কোম্পানিটি SEBI বা FIU নিবন্ধিত কিনা তা সব উপায়ে চেক করুন।
- আপনার সমস্ত অর্থ এক বিনিয়োগে রাখবেন না, বিশেষ করে ক্রিপ্টোকারেন্সির মতো অস্থির বাজারে।
- পাস্প-এন্ড-ডাম্প স্কিমগুলিতে নিযুক্ত হবেন না।
- ব্যক্তিগত তথ্য যেমন private key, পাসওয়ার্ড শেয়ার করবেন না।
- অজানা ওয়ালেটে টাকা পাঠাবেন না।



না বুঝে সোশ্যাল মিডিয়া বা দালালের দ্বারা প্ররোচিত
হয়ে ক্রিপ্টোকারেন্সীতে বিনিয়োগ করতে যাচ্ছেন কেন?
প্রতারণিত হবেন।





অজানা লিঙ্কে ক্লিক করলে আপনার ব্যক্তিগত
তথ্য অন্যের কাছে চলে যাবে এবং ব্যাঙ্ক একাউন্ট
থেকেও টাকা লোপাট হতে পারে।






সোশ্যাল মিডিয়াতে অন্যের পরামর্শে অন্ধভাবে বিনিয়োগ
করলে ঠকতেই হবে। শেষারেও বিনিয়োগ করে রাতারাতি
লক্ষপতি হওয়া যায় না।






আপনার ব্যাঙ্ক একাউন্ট অন্যকে ভাড়াই
দিয়েছেন? আইননি ঝগড়াতে পড়বেন।



আপনার ব্যাঙ্ক
একাউন্ট দেন।
কমিশন দেবো।



থামুন

কখনই আপনার ব্যাঙ্ক
একাউন্ট ভাড়া অথবা
বিক্রি করবেন না!